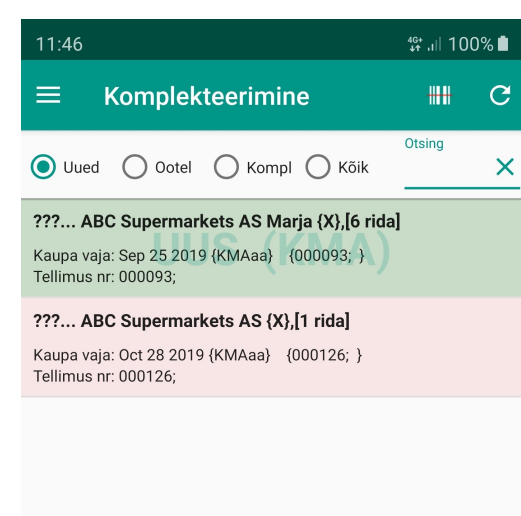


# Kauba komplekteerimine



Kompekteerimise aluseks noppekäskude loetelu.

Noppeskäsk kuvatakse laomehele komplekteerimise tähtsuse kiiruse prioriteetsuse järjekorras.

---



Peale noppekäsu avamist kuvatakse laomehele loetelu komplekteerimist vajavatest kaupadest järjestatuna laoaadresside loogilise läbikäimise jrk-s.

Menüüst on võimalik laomehel seadistada kas ta soovib, et loetelus kuvatakse koguseid kauba põhiühikus (enamasti tk või kg) või suuremas ühikus (kast, alus). Sama valik on vaikimisi aktiivsena komplekteeritud koguse sisestamiseks dokumendi sees.

Sõltuvalt vajadustest on võimalik lisaks kauba baasinfole kuvada loetelus kauba kohta ka täiendavat infot (näitel on sinisena "kaubakood")

Oluliselt erinevate tootegruppide tooted kuvatakse loetelus erinevat värvi taustal.

Kohati on kasutusel ka seadistus kus konkreetset laomehele kuvatakse vaid tema tööpiirkonna tooteid (ala. kui kasutaja töötab sel päeval külmlaos, siis temale ei kuvata sama noppekäsu teiste ladude tooteid).

**Kauba komplekteerimise registreerimiseks peab laomees liikuma esimesel kaubareal märgistus aadressi juurde ja skännima kas laoaadressi või kaupa.**

11:54

4G 99%

Komplekteerimine

Tomat Maike 0,25g

Tellitud

1 tk

Komplekteeritud

0 tk

Veel vaja

1

Kogus

1

Tükk

Aadress

D-1-1-0

Parim enne

31.12.2020

Hetkeseis

150

Aadress

E-1-2-3

Parim enne

31.12.2020

Hetkeseis

9

Istutuspott Teku-light VCG 17cm 2L must

Kogus vaja

12 tk

Komplekteeritud

12

Kui skänniti õiget kaupa, avaneb kasutajale kauba aken kus

on võimalik registreerida mis kogus ja mis partiist kaupa võetakse.

Esimesena kuvatud partii ja paigutus on see mis on laosüsteemi poolt automaatselt valitud kliendi nõuetele vastav partii. Programm kuvab esimesena kliendi soovidele vastava laos oleva vanima aegumiskuupäevaga partii.

Partiide/ paigutuste loetelust on laomehel võimalik valida kauba teisi partiisid ja asukohti.

GS1-128 standardi joonkoodi skännides tuvastab programm automaatselt kogu joonkoodis sisalduva info (aegumiskpv, LOT, tootmise kuupäev, kogus,...)

11:54

4G 99%

Komplekteerimine

Tomat Maike 0,25g

Tellitud

1 tk

Komplekteeritud

0 tk

Veel vaja

1

Kogus

1

Tükk

Aadress

D-1-1-0

Parim enne

31.12.2020

Hetkeseis

150

Aadress

E-1-2-3

Parim enne

31.12.2020

Hetkeseis

9

Istutuspott Teku-light VCG 17cm 2L must

Kogus vaja

12 tk

Komplekteeritud

12

E-1-2-1

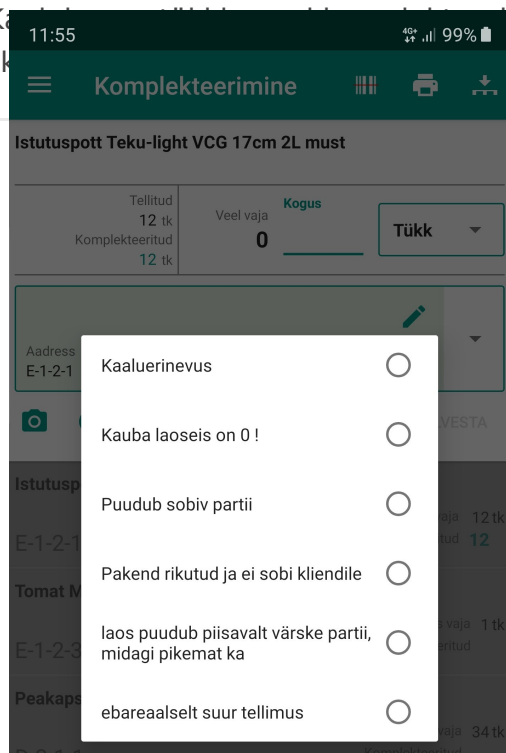
Tomat Maike 0,25g

Komplekteerimise lõpetamise eelduseks on, et kõik vajalikud

kaubad on komplekteeritud.

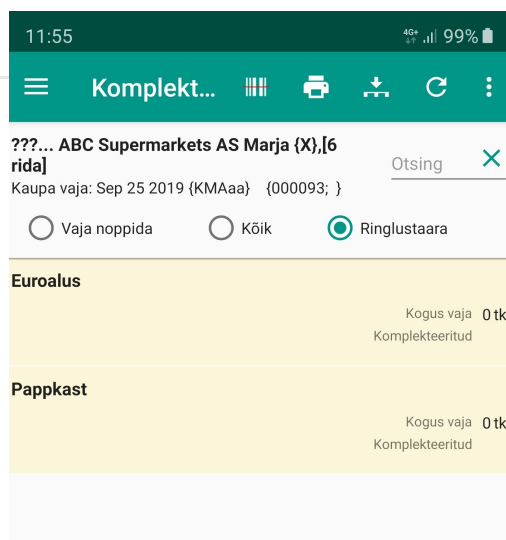
Kui mingit kaupa ei ole võimalik komplekteerida, siis on ühe võimalusena on otsida asendustoode. Asendustoodetena kuvatakse vaid tooteid mis on Ladu20s kirjeldatud antud kauba asendustoodetena. Loetelu võimalikest asendustoodetest saab kui vajutada nuppu " ".

Kauba komplekteerimise ees on võimalik valitud partii lukustada. Siis ei pea iga



Kui kaupa ei ole siiski võimalik komplekteerida nõutud määral, siis






selleks, et programm lubaks dokumendi lõpetada on vaja registreerida probleemi põhjus.

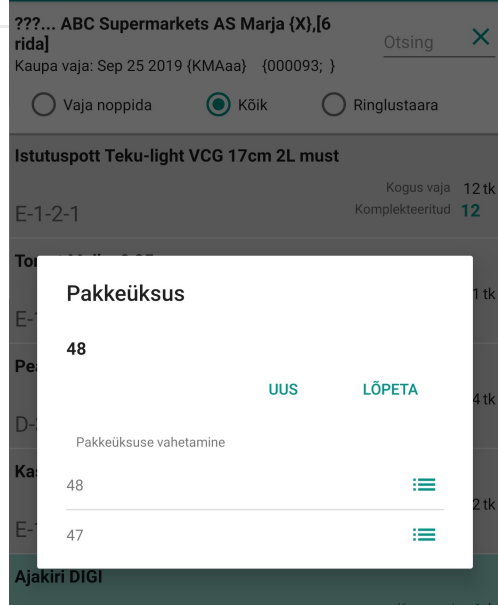


Lisaks noppekäsul olevatele toodetele registreeritakse

täiendavalt ka kaubaga kaasa saadetak ringlустаara. Ringlустаara loetelu leiab tarkvaras lehel

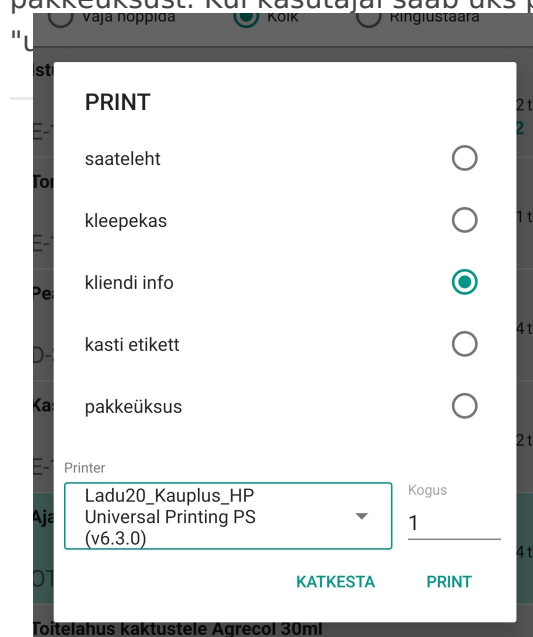
"Ringlustaara". Selle registreerimine aitab hoida n. EURO aluste või Bepco kastide liiklusel liikumised ja jooksva laoseisu kontrolli all.

Sa  Komplekt...     : geid tegevusi mille mahtusid on vaja jälgida. (n. kleepimised.)



Laomees tarkvara võimaldab registreerida mis pakkeüksusele

mingi kaup läheb. Seda teeb programm automaatselt iga noppimise alustamisel alustades uut pakkeüksust. Kui kasutaja saab üks pakkeüksus täis ja ta alustab uut, siis tuleks see registreerida



Enamasti on tarkvara seadistatud nii, et automaatselt

trükitakse kleeplaud ja saatedokumendid pakkeüksuse täitumisel ja noppimise protsessi lõpus.

Lisaks programmi poolt automaatselt printitavatele väljatrükkidele on võimalik printida ka muid noppimise käigus vajalikke dokumente.

Pa

0 tk

0 tk

Mida dokumendiga teha?

???... ABC Supermarkets AS Marja {X},[6 rida]

Kaupa vaja: Sep 25 2019 {KMAaa} {000093; }

Tellimus nr: 000093;

**NOPPEKÄSU KOOND:**

Noppimata tellimuse ridu: 3

Nopitud kastide arv: 0

RINGLUSTAARA LISAMATA !!!

Kommentaar

VÄLJA

OOTELE

VALMIS

Kui kasutaja vajutab dokumendi sisus "tagasi" nuppu

kuvatakse talle dokumendi hetkestaatus koond.

Ainult juhul kui kõik kaubad on komplekteeritud (vähemalt lubatud vea piires) on võimalik registreerida et dokument on "Valmis".

Kasutajal on võimalik pooleli komplekteerimise staatuses olev dokument märkida staatusesse "Ootel". Ootel staatuses dokumendid kuvatakse dokumendi loendis.

123

Revision #10

Created 25 October 2019 09:06:39 by Saara Lorette

Updated 25 March 2022 12:53:19