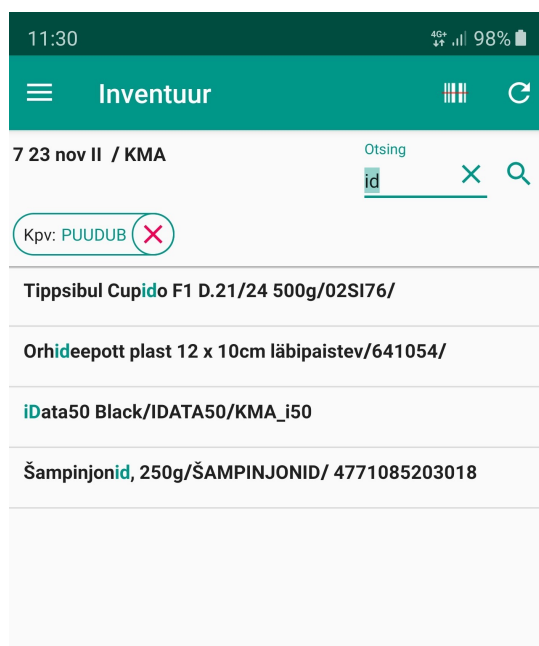


Inventuur

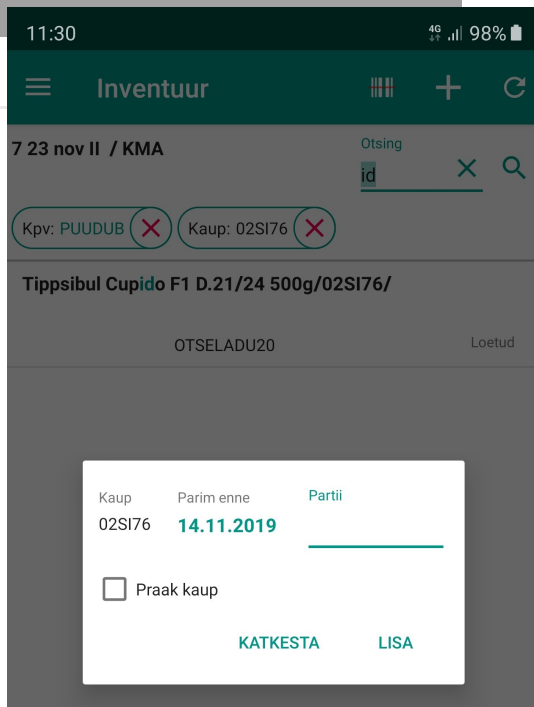
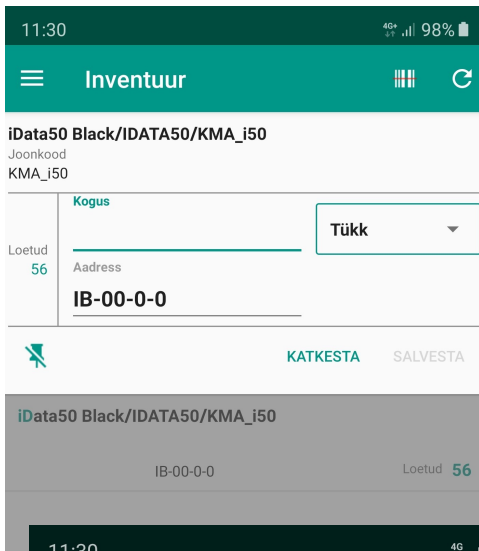
Laomehe Inventuuri mooduliga registreeritakse Ladu20s alustatud inventuuridele laoise (inventuuri blanketile on süsteem pannud kõik kaubad ja partiid mida sooviti inventeerida).

Esimese etapina on vaja valida millisele inventuuri blanketile kasutaja oma tegevust registreerima hakkab.



Seejärel kõik rutiinne töö: skännitakse kaup ja aadress, valitakse vajaduse puhul konkreetne partii ja sisestatakse aadressil olev kogus.

Juhul kui kaubal ei ole skännitavat joonkoodi on võimalik kaup valida käsitsi kaupade loetelust. Leidmise lihtsustamiseks saab kasutada otsingut.



Juhul kui kasutaja leiab inventuuri käigus kauba või partii

mida ei ole inventuuri blanketil, siis on tal võimalik see jooksvalt lisada kasutades selleks "+" nuppu ja sisestada vajalik info seejärel avanevas aknas.

Vajadusel võib märkida ka seda, et leitud partii on "praak kaup". Sel juhul süsteem registreerib vastava koguse praagiks.

Kogu info jõuab Ladu20 andmebaasi kus tehakse inventuuri kohta koond.

Kogu töö kohta jääb alles detailne info: kes, mis kell, mis kauba, mis partii, mis laoaadressilt ja mis koguse luges.

Revision #5

Created 25 October 2019 09:06:58 by Saara Lorette

Updated 26 June 2025 19:57:40 by Kaiu