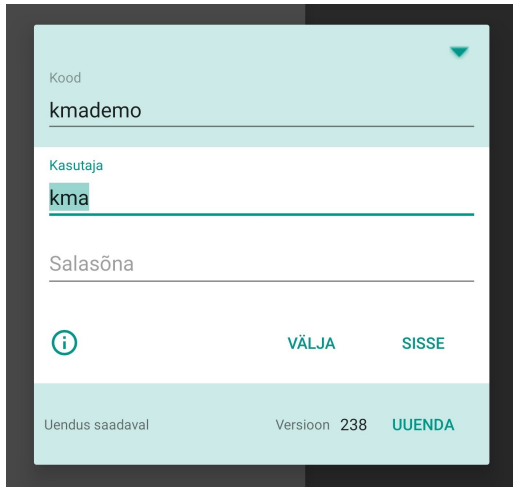



# Üldine info ja seadistus

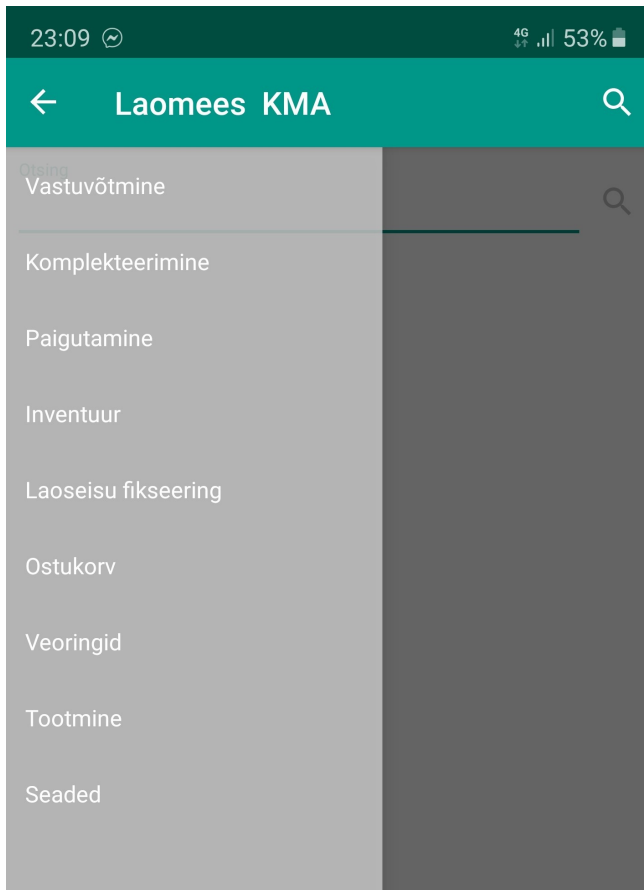


The image shows a login interface with a light blue header and footer. The header contains a small green triangle icon. The main area has three input fields: 'Kood' with the value 'kdemo', 'Kasutaja' with the value 'kma', and 'Salasõna'. Below the fields are two buttons: 'VÄLJA' and 'SISSE'. The footer contains the text 'Uendus saadaval', 'Versioon 238', and 'UUENDA'.

Kood	kdemo	
Kasutaja	kma	
Salasõna		
	VÄLJA	SISSE
Uendus saadaval	Versioon 238	UUENDA

Laomees programmi kasutamisel tuleb kõigepealt kasutajal sisestada oma kasutajanimi ja parool.

---



Laomehe peamenüüs kuvatavate menüüpunktide loetelu sõltub konkreetse kasutaja õigustest ja töö rollidest.

Olles pealehel (ilma et ükski menüüpunkt on avatud) ja skännides mingit joonkoodi kuvab programm mille joonkood see on ja võimalusel pakub välja ka järgmised tegevused. N. skännides kauba koodi on võimalik vaadata kauba paigutusi ja teha laoseisu fikseeringut, skännides pakkeüksuse või saatelehe koodi on võimalik registreerida saadetise laost väljastamine.

Seadete lehel on kasutajal võimalik valida Laomees programmi töökeel ja ekraani seadistus nii orientatsiooni, kui fondi suuruse osas.

Laomees programmi versiooni uuendused on üldjuhul juhitud tsentraalselt ja programm teavitab kasutajat uuendusest automaatselt programmi käivitamisel.

Revision #3

Created Sat, Nov 23, 2019 9:01 PM by Andrus

Updated Fri, Mar 25, 2022 12:23 PM